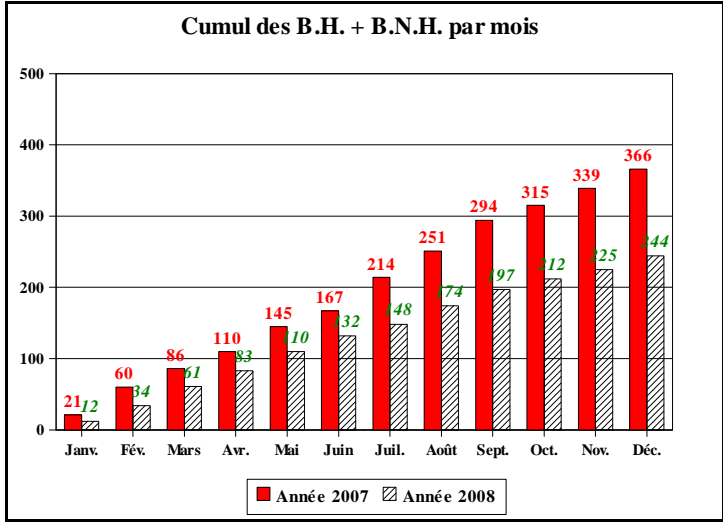
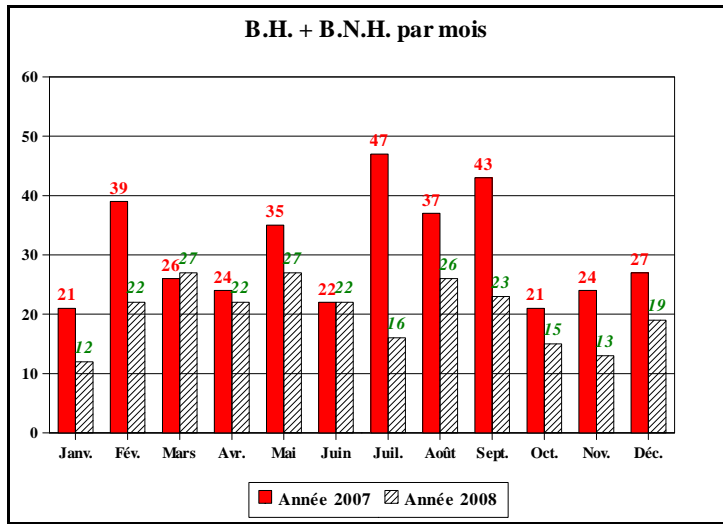
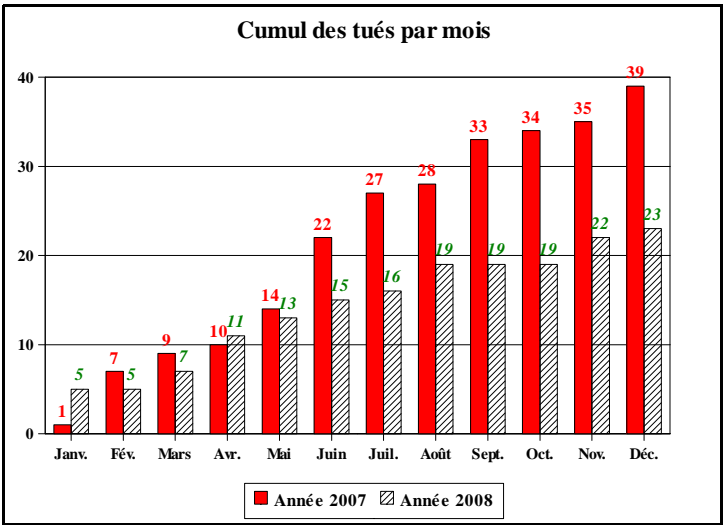
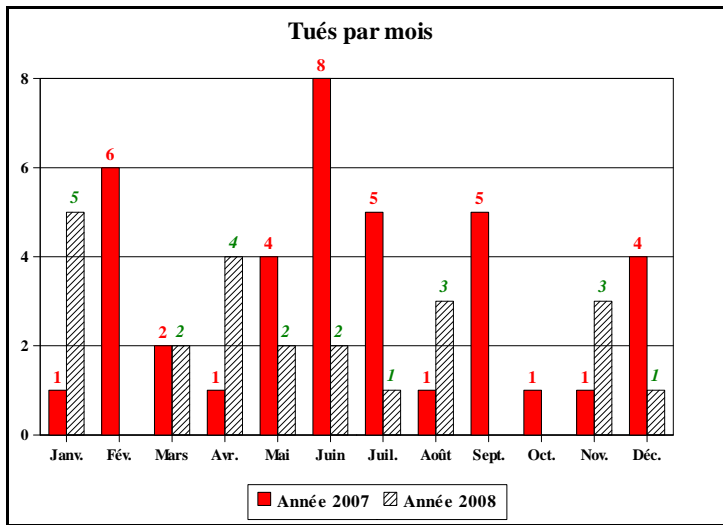
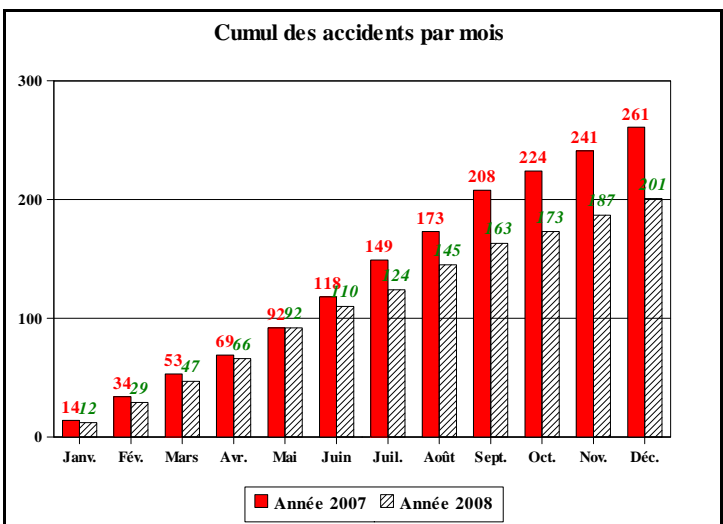
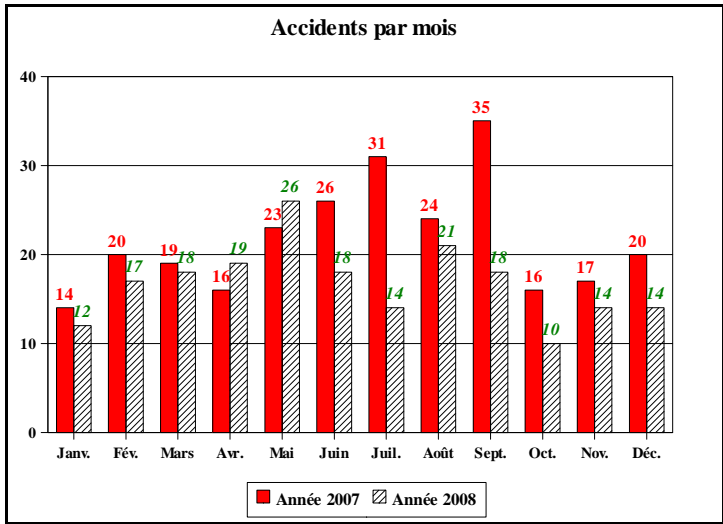


DÉPARTEMENT DE LA SAVOIE
 ÉVOLUTION DES ACCIDENTS 2007 / 2008

Chiffres définitifs

	Janv.		Fév.		Mars		Avril		Mai		Juin		Juil.		Août		Sept.		Oct.		Nov.		Déc.	
	07	08	07	08	07	08	07	08	07	08	07	08	07	08	07	08	07	08	07	08	07	08	07	08
Accidents	14	12	20	17	19	18	16	19	23	26	26	18	31	14	24	21	35	18	16	10	17	14	20	14
Cumuls			34	29	53	47	69	66	92	92	118	110	149	124	173	145	208	163	224	173	241	187	261	201
Tués	1	5	6	0	2	2	1	4	4	2	8	2	5	1	1	3	5	0	1	0	1	3	4	1
Cumuls			7	5	9	7	10	11	14	13	22	15	27	16	28	19	33	19	34	19	35	22	39	23
BH+BNH	21	12	39	22	26	27	24	22	35	27	22	22	47	16	37	26	43	23	21	15	24	13	27	19
Cumuls			60	34	86	61	110	83	145	110	167	132	214	148	251	174	294	197	315	212	339	225	366	244

Tous réseaux : R.N. - R.D. - V.C. et Autoroutes



Définition de l'accident corporel de la circulation routière à partir de janvier 2005.

Les tués à 30 jours: victimes décédées sur le coup ou dans les 30 jours qui suivent l'accident.

Les blessés hospitalisés (B.H.): victimes admises comme patients dans un hôpital plus de 24 heures.

Les blessés non hospitalisés (B.N.H.): victimes ayant fait l'objet de soins médicaux, non hospitalisés ou admises comme patients à l'hôpital moins de 24 heures.